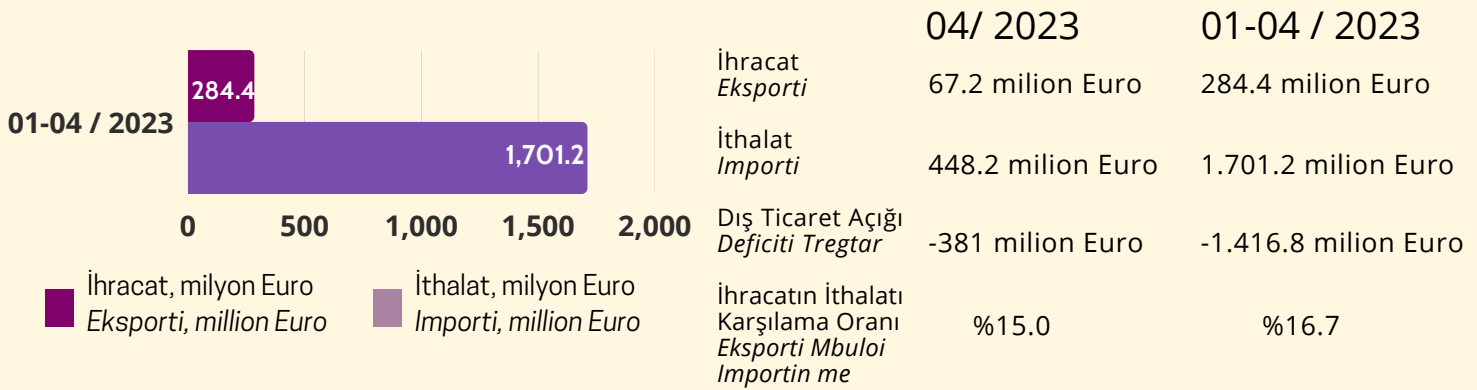




KOSOVA TÜRKİYE TİCARET ODASI
ODA TREGTARE KOSOVARO TURKE
KOSOVO TURKEY CHAMBER OF COMMERCE

DIŞ TİCARET İSTATİSTİKLERİ - NİSAN 2023

STATISTIKAT E TREGTISË SË JASHTME - PRILL 2023



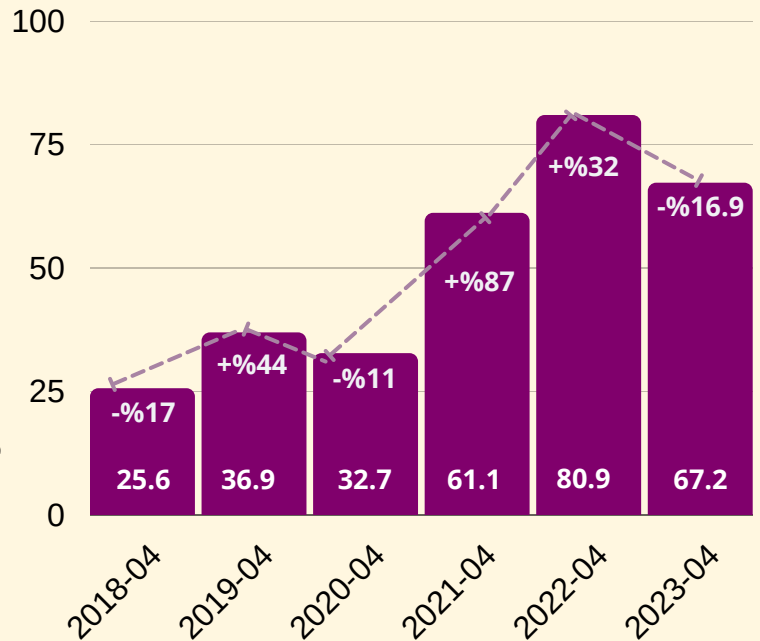
Yıllara göre Nisan ayı ihracatı, milyon Euro Eksporti sipas viteve për muajin prill, milion Euro



67.2
MILION EURO

2023 Nisan ayında geçen yılın aynı dönemiyle kıyasen ihracat %16.9 oranında azalarak **67.2 milyon Euro** olarak gerçekleşti.

Në prill 2023 eksporti krahasuar me vitin kaluar shënoi rënje për 16.9%, duke arritur në **67.2 milion euro**.

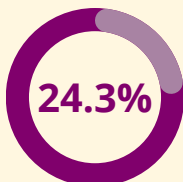


Nisan ayında en çok ihraç edilen ürün grupları

Në muajin prill grupet e produkteve më të eksportuara ishin:

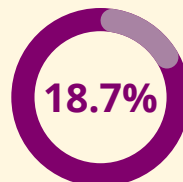
Baz metaller ve ürünleri
Metale bazë dhe artikuj prej tyre

16.3
MILION EURO



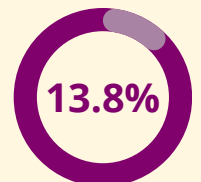
Mobilya ve muhtelif mamüller
Mobileri dhe artikuj të ndryshëm

12.5
MILION EURO



Plastik, lastik ve ürünleri
Plastikë, gomë dhe artikuj prej tyre

9.32
MILION EURO





KOSOVA TÜRKİYE TİCARET ODASI
ODA TREGTARE KOSOVARO TURKE
KOSOVO TURKEY CHAMBER OF COMMERCE

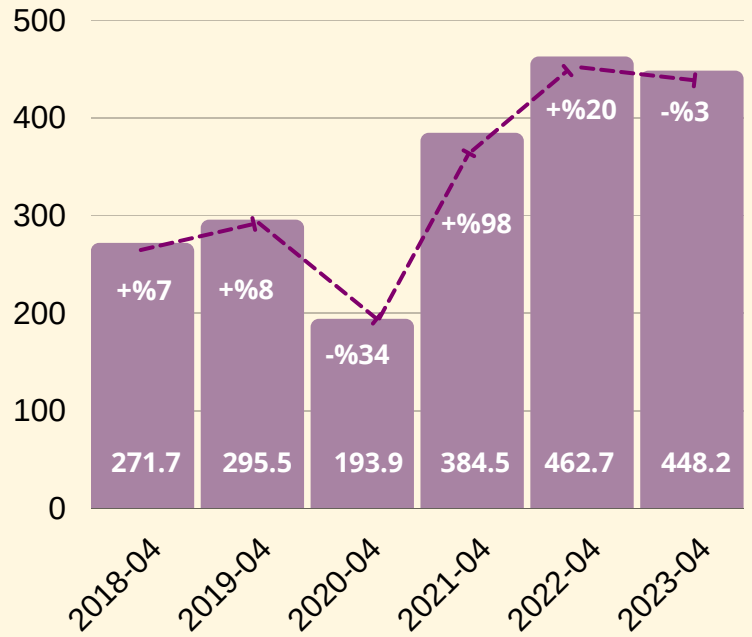
Yıllara göre Nisan ayı ithalatı, milyon Euro Importi sipas viteve për muajin prill, milion Euro



448.2
MILION EURO

2023 Nisan ayında geçen yılın aynı dönemiyle kıyasen ithalat %3.1 oranında azalarak **448.2 milyon Euro** olarak gerçekleşti .

Në prill 2023 importi krahasuar me vitin kaluar shënoi rrënjë për 3.1%, duke arritur në **448.2 milion euro**.



Nisan ayında en çok ithal edilen ürün grupları

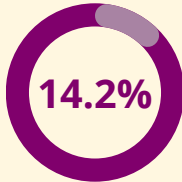
Në muajin prill grupet e produkteve më të importuara ishin:

Mineral ürünler
Produkte minerale

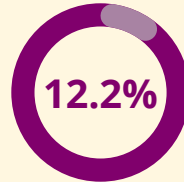
Yiyecek, içecek, içki ve tütün ürünleri
Ushqime të përgaditura pije dhe duhan

Makine, mekanik ve elektronik aletler
Makineri, paisje mekanike dhe elektrike

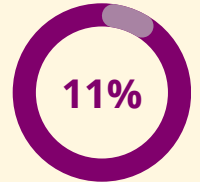
63.6
MILION EURO



54.7
MILION EURO



50.0
MILION EURO



Nisan ayında ihracatın ithalatı karşılama oranı

Në muajin prill eksporti mbuloi importin me

15.0%

2023 Nisan ayında ihracatın ithalatı karşılama oranı %15.0, dış ticaret açığı ise -381 milyon Euro olarak kaydedildi.



Në prill 2023 eksporti mbuloi importin me 15.0% dhe deficieti tregtar u regjistrua -381 milion Euro.



KOSOVA TÜRKİYE TİCARET ODASI
ODA TREGTARE KOSOVARO TURKE
KOSOVO TURKEY CHAMBER OF COMMERCE

DIŞ TİCARET PARTNERLERİ - NİSAN 2023

PARTNERËT E TREGTISË SË JASHTME - PRILL 2023

Nisan Ayı İhracat Partnerleri - Partnerët e Eksportit në Prill

(1,000 Euro)	04 - 2022	%	04 - 2023	%
	11,585	%14.3	10,748	%15.9
	11,457	%14.1	9,846	%14.6
	9,032	%11.2	8,322	%12.3
	7,233	%8.9	6,959	%10.3
	5,407	%7.8	6,206	%9.2
	2,447	%3.0	1,644	%2.4

• %: Toplam İhracat Payı - %: Pjesa Totale e Eksportit

Kosova Nisan ayında en çok ihracatı %15.9 pay ile Kuzey Makedonya'ya, %14.6 pay ile ABD'ye ve %12.3 pay ile Arnavutluk'a gerçekleştirdi.

Bölgelere göre İhracat- Eksporti Sipas Rajoneve

04-2023		
Avrupa Birliği Bashkimi Evropian	19.5 milion Euro	%29.0
CEFTA ülkeleri Vendet e CEFTA-së	27.0 milion Euro	%40.1
Diğer Avrupa ülkeleri Vendet Tjera Evropiane	9.6 milion Euro	%14.2
Amerika Kitası Kontinenti Amerikan	9.8 milion Euro	%14.5
Asya ülkeleri Vendet nga Azija	0,13 milion Euro	%0.14

Eksportet e Kosovës në prill më të shumta ishin në Maqedoninë e Veriut me 15.9%, në SHBA me 14.6% dhe në Shqipëri me 12.3% të pjesëmarrjes.

Nisan Ayı İthalat Partnerleri - Partnerët e Importit në Prill

(1,000 Euro)	04- 2022	%	04- 2023	%
	79,534	%14.7	67,050	%14.9
	49,403	%10.7	62,841	%14.0
	41,416	%8.9	41,950	%9.3
	27,246	%5.9	27,525	%6.1
	25,560	%5.5	27,007	%6.0
	25,318	%5.4	25,249	%5.6

• %: Toplam İthalat Payı - Pjesa Totale e Importit

Kosova Nisan ayında en çok ithalatı %14.9 pay ile Türkiye'den, %14.0 pay ile Almanya'dan ve %9.3 pay ile Çin'den gerçekleştirdi.

Bölgelere göre İthalat- Importi Sipas Rajoneve

04-2023		
Avrupa Birliği Bashkimi Evropian	199.5 milion Euro	%44.5
CEFTA ülkeleri Vendet e CEFTA-së	78.3 milion Euro	%17.4
Diğer Avrupa ülkeleri Vendet Tjera Evropiane	74.4 milion Euro	%16.5
Asya ülkeleri Vendet nga Azija	70.8 milion Euro	%15.7
Amerika kitası Kontinenti Amerikan	10.0 milion Euro	%2.2

Në muajin prill importet e Kosovës më të shumta ishin nga Turqia me 14.9%, nga Gjermania me 14.0% dhe nga Kina me 9.3% të pjesëmarrjes.