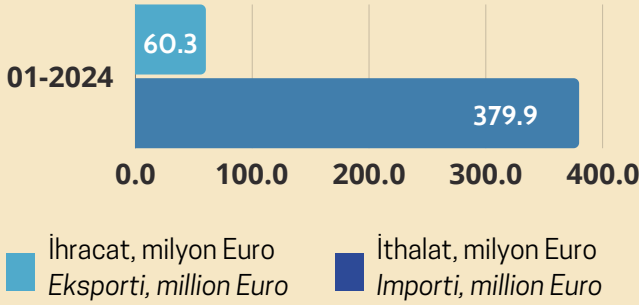




KOSOVA TÜRKİYE TİCARET ODASI
ODA TREGTARE KOSOVARO TURKE
KOSOVO TURKEY CHAMBER OF COMMERCE

DIŞ TİCARET İSTATİSTİKLERİ - OCAK 2024

STATISTIKAT E TREGTISË SË JASHTME - JANAR 2024



01 -2023

İhracat Eksperti	60.3 milion Euro
İthalat Importi	379.9 milion Euro
Dış Ticaret Açığı Deficiti Tregtar	-319.6 milion Euro
İhracatın İthalatı Karşılama Oranı Eksperti Mbuloi Importin me	15.9%

Yıllara göre Ocak ayı İhracatı, milyon Euro

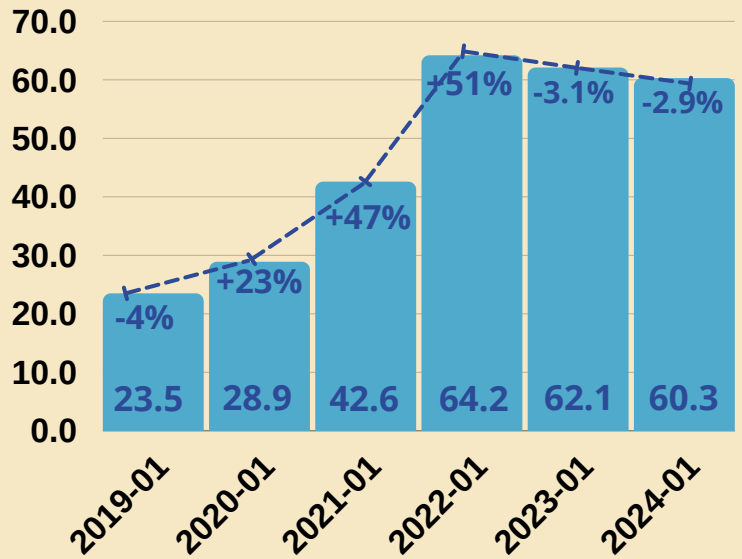
Eksperti sipas viteve për muajin Janar, milion Euro



60,3
MILION EURO

2024 Ocak ayında geçen yılın aynı dönemiyle kıyasen ihracat %2.9 azalarak **60.3 milyon Euro** olarak gerçekleşti.

Në Janar 2024 eksperti krahasuar me vitin kaluar shënoi rrënje për 2.9%, dhe arriti në vlerën **60.3 milion euro**.

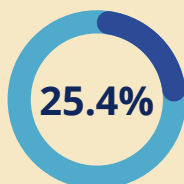


Ocak ayında en çok ihraç edilen ürün grupları

Në muajin Janar grupet e produkteve më të eksportuara,

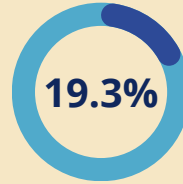
Baz metaller ve ürünleri
Metale bazë dhe artikuj prej tyre

15.2
MILION EURO



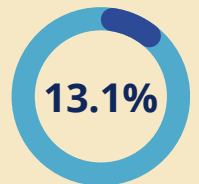
Mobilya ve muhtelif ürünler
Mobileri dhe artikuj të ndryshëm

11.6
MILION EURO



Plastik, lastik ve ürünleri
Plastikë, gomë dhe artikuj prej tyre

7.8
MILION EURO





KOSOVA TÜRKİYE TİCARET ODASI
ODA TREGTARE KOSOVARO TURKE
KOSOVO TURKEY CHAMBER OF COMMERCE

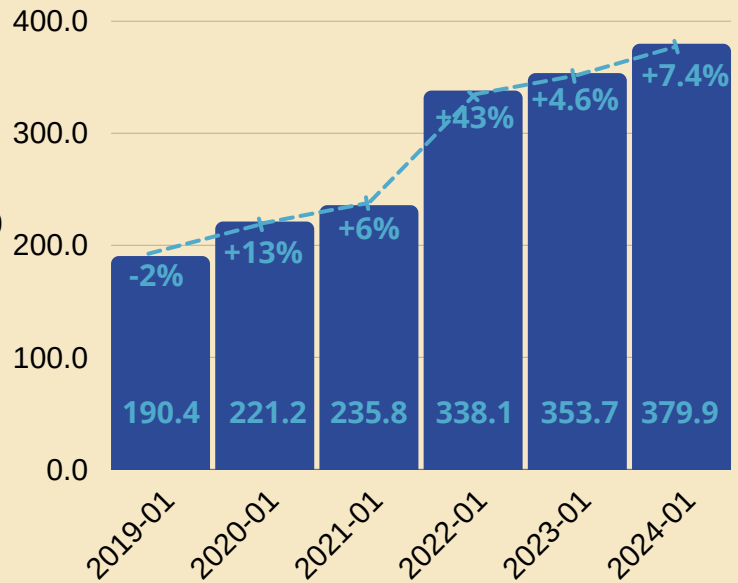
Yıllara göre Ocak ayı İthalatı, milyon Euro Importi sipas viteve për muajin Janar, milion Euro



379,9
MILION EURO

2024 Ocak ayında geçen yılın aynı dönemiyle kıyasen ithalat %7.4 artarak **379.9 milyon Euro** olarak gerçekleşti ve yıllara göre Ocak ayının en yüksek ithalatına ulaştı.

Në Janar 2024 importi krahasuar me vitin kaluar shënoi rritje për 7.4%, duke arritur në **379.9 milion euro**, dhe u regjistrua importi më i lartë në muajin Janar për vite.



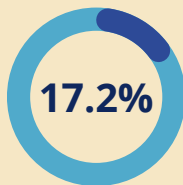
Ocak ayında en çok ithal edilen ürün grupları Në muajin Janar grupet e prodekteve më të importuara,

Mineral ürünler
Produkte minerale

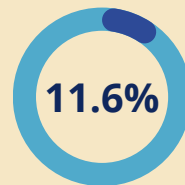
Yiyecek, içecek, içki ve tütün ürünleri
Ushqime të përgaditura pije dhe duhan

Makine, mekanik ve elektronik aletler
Makineri, paisje mekanike dhe elektrike

65.4
MILION EURO



43.9
MILION EURO



43.8
MILION EURO



Ocak ayında ihracatın ithalatı karşılama oranı Në muajin Janar eksporti mbuloi importin me **15.9%**

2024 Ocak ayında ihracatın ithalatı karşılama oranı %15.9 , dış ticaret açığı ise -319.6 milyon Euro olarak kaydedildi.



Në Janar 2024 eksporti mbuloi importin me 15.9% dhe deficitin tregtar u regjistrua -319.6 milion Euro.



KOSOVA TÜRKİYE TİCARET ODASI
ODA TREGTARE KOSOVARO TURKE
KOSOVO TURKEY CHAMBER OF COMMERCE

DIŞ TİCARET PARTNERLERİ - OCAK 2024

PARTNERËT E TREGTISË SË JASHTME - JANAR 2024

Ocak Ayı İhracat Partnerleri - Partnerët e Eksportit në Janar

(1,000 Euro)	01 - 2024	%	01 - 2023	%
	8,823	%14.6	5,047	%8.1
	7,461	%12.4	11,953	%19.2
	7,096	%11.8	6,331	%10.1
	5,580	%9.3	5,924	%9.4
	5,334	%8.8	7,183	%11.6
	2,245	%2.0	1,623	%2.5

• %: Toplam İhracat Payı - %: Pjesa Totale e Eksportit

Kosova, Ocak ayında en çok ihracatı %14.6 pay ile ABD'ye, %12.4 pay ile Kuzey Makedonya'ya ve %11.8 pay ile Arnavutluğa gerçekleştirdi.

Eksportet e Kosovës në janar më të shumta ishin në SHBA me 14.6% në Maqedoninë e Veriut me 12.4% dhe në Shqipëri me 11.8% të pjesëmarrjes.

Bölgelere göre İhracat- Eksporti Sipas Rajoneve

01-2024

Avrupa Birliği Bashkimi Evropian	18,4 milion Euro	%30.5
CEFTA ülkeleri Vendet e CEFTA-së	21,7 milion Euro	%36.1
Diğer Avrupa ülkeleri Vendet Tjera Evropiane	2,6 milion Euro	%4.3
Asya ülkeleri Vendet nga Azija	0,1 milion Euro	%0.0
Amerika Kitası Kontinenti Amerikan	8,8 milion Euro	%14.6

Ocak Ayı İthalat Partnerleri - Partnerët e Importit në Janar

(1,000 Euro)	01- 2024	%	01- 2023	%
	58,696	%15.4	50,212	%14.1
	48,577	%12.8	39,504	%11.1
	45,266	%11.9	37,246	%10.5
	28,826	%7.6	16,225	%4.6
	27,363	%7.2	16,167	%4.6
	17,983	%4.7	15,573	%4.4

• %: Toplam İthalat Payı - Pjesa Totale e Importit

Ocak ayında ithalat geçen yılın aynı dönemine göre Türkiye'den %16.8, Almanya'dan %22.9, Çin'den %21.5 oranlarında artış gösterdi.

Në muajin janar importet e Kosovës krahësuar me njejtën periudhë të vitit kaluar shënuan rritje nga Turqia me %16.8, nga Gjermania me 22.9% dhe nga Kina me 21.5%.

Bölgelere göre İthalat- Importi Sipas Rajoneve

01-2024

Avrupa Birliği Bashkimi Evropian	164.3 milion Euro	%43.3
CEFTA ülkeleri Vendet e CEFTA-së	57.6 milion Euro	%15.3
Diğer Avrupa ülkeleri Vendet Tjera Evropiane	63.5 milion Euro	%16.7
Asya ülkeleri Vendet nga Azija	61.5 milion Euro	%16.2
Amerika kitası Kontinenti Amerikan	10.9 milion Euro	%2.9