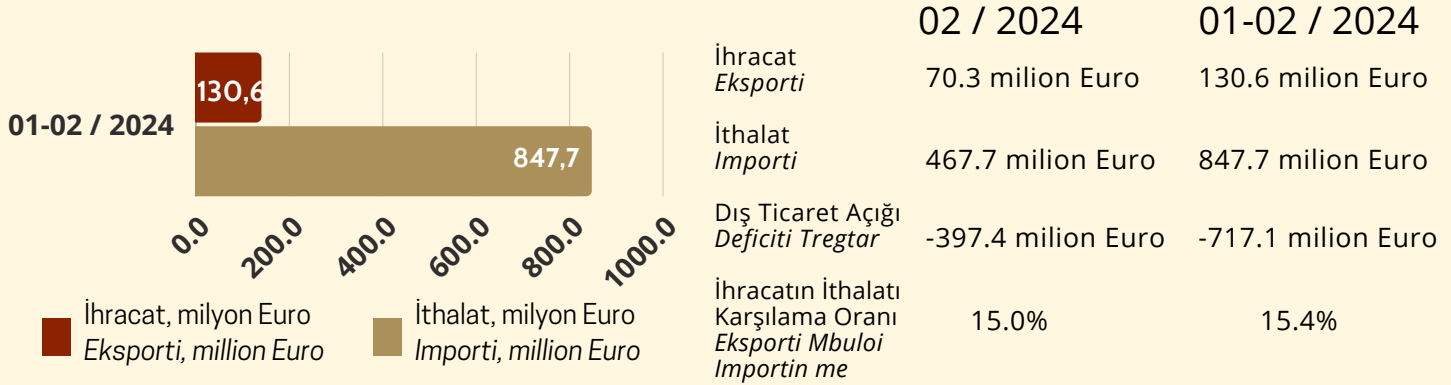




KOSOVA TÜRKİYE TİCARET ODASI
ODA TREGTARE KOSOVARO TURKE
KOSOVO TURKEY CHAMBER OF COMMERCE

DIŞ TİCARET İSTATİSTİKLERİ - ŞUBAT 2024

STATISTIKAT E TREGTISË SË JASHTME - SHKURT 2024



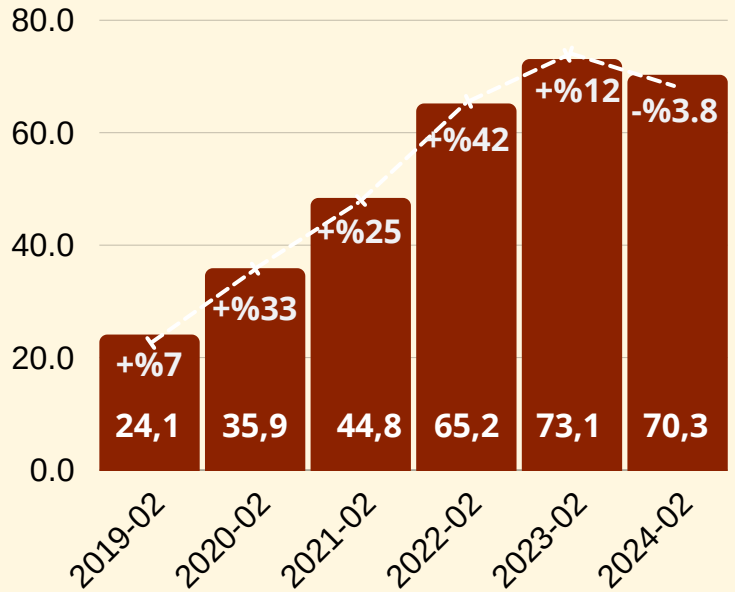
Yıllara göre Şubat ayı ihracatı, milyon Euro Eksporti sipas viteve për muajin Shkurt, milion Euro



70.3
MILION EURO

2024 Şubat ayında geçen yılın aynı dönemiyle kıyasen ihracat %3.8 oranında azalarak **70,3 milyon Euro** olarak gerçekleşti.

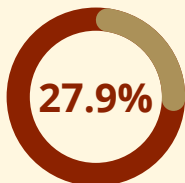
Në Shkurt 2024 eksporti krahasuar me vitin kaluar shënoi rrënje për 3.8%, duke arritur në **70,3 milion Euro**.



Şubat ayında en çok ihraç edilen ürün grupları Në muajin Shkurt grupet e prodekteve më të eksportuara,

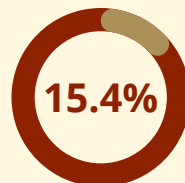
Baz metaller ve ürünleri
Metale bazë dhe artikuj prej tyre

19.6
MILION EURO



Mobilya ve muhtelif mamüller
Mobileri dhe artikuj të ndryshëm

10.8
MILION EURO



Plastik, lastik ve ürünleri
Plastikë,gomë dhe artikuj prej tyre

10.1
MILION EURO





KOSOVA TÜRKİYE TİCARET ODASI
ODA TREGTARE KOSOVARO TURKE
KOSOVO TURKEY CHAMBER OF COMMERCE

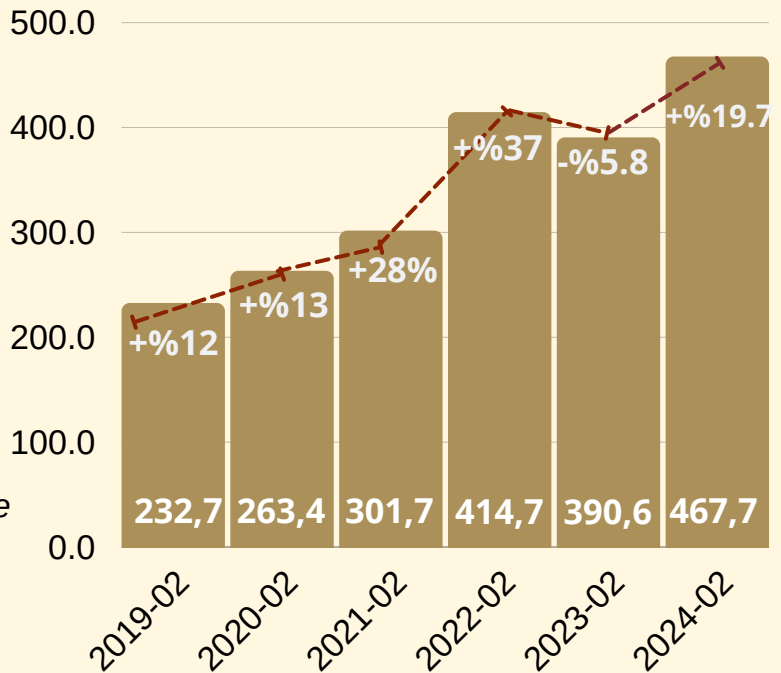
Yıllara göre Şubat ayı İthalatı, milyon Euro Importi sipas viteve për muajin Shkurt, milion Euro



467.7
MILION EURO

2024 Şubat ayında geçen yılın aynı dönemiyle kıyasen ithalat %19.7 oranında artarak **467,7 milyon Euro** olarak gerçekleşti.

Në Shkurt 2024 importi krahasuar me vitin e kaluar shënoi rritje për 19.7%, duke u rregjistruar me vlerën **467,7 milion euro**.



Şubat ayında en çok ithal edilen ürün grupları Në muajin Shkurt grupet e produkteve më të importuara,

Mineral ürünler
Produkte minerale

72.7
MILION EURO



Yiyecek, içecek, içki ve tütün ürünleri
Ushqime të përgaditura pije dhe duhan

54.9
MILION EURO



Ulaşım araçları
Mjetet e transportit

50.3
MILION EURO



Şubat ayında ihracatın ithalatı karşılama oranı Në muajin Shkurt eksporti mbuloi importin me **15.0%**

Şubat 2024 ayında ihracatın ithalatı karşılama oranı %15.0, dış ticaret açığı ise -397.4 milyon Euro olarak kaydedildi.



Në Shkurt 2024 eksporti mbuloi importin me 15.0% dhe deficitin tregtar u regjistrua -397,4 milion Euro.



KOSOVA TÜRKİYE TİCARET ODASI
ODA TREGTARE KOSOVARO TURKE
KOSOVO TURKEY CHAMBER OF COMMERCE

DIŞ TİCARET PARTNERLERİ - ŞUBAT 2024

PARTNERËT E TREGTISË SË JASHTME - SHKURT 2024

Şubat Ayı İhracat Partnerleri - Partnerët e Eksportit në Shkurt

| (1,000 Euro) | 02 - 2023 | % | 02 - 2024 | % |
|--------------|-----------|-------|-----------|-------|
| | 10,722 | %14.6 | 10,67 | %15.2 |
| | 7,782 | %10.5 | 9,732 | %13.8 |
| | 6,796 | %9.3 | 7,985 | %11.4 |
| | 8,308 | %11.2 | 6,748 | %9.6 |
| | 5,879 | %8.0 | 5,742 | %8.2 |
| | 2,112 | %2.8 | 1,931 | %2.7 |

Bölgelere göre İhracat- Eksporti Sipas Rajoneve

02-2024

| | |
|---|------------------|
| Avrupa Birliği Bashkimi Evropian | 21,8 milion Euro |
| CEFTA ülkeleri Vendet e CEFTA-së | 28,6 milion Euro |
| Diğer Avrupa ülkeleri Vendet Tjera Evropiane | 2,7 milion Euro |
| Amerika Kitası Kontinenti Amerikan | 6,7 milion Euro |
| Asya ülkeleri Vendet nga Azija | 0,11 milion Euro |

• %: Toplam İhracat Payı - %: Pjesa Totale e Eksportit

Kosova Şubat ayında en çok ihracatı %15.2 pay ile Kuzey Makedonya'ya, %13.8 pay ile Arnavutluk'a ve %11.4 pay ile Almanya'ya gerçekleştirdi.

Eksportet e Kosovës në Shkurt më të shumta ishin në Maqedonin e Veriut me 15.2% të pjesëmarrjes, në Shqipëri me 13.8% të pjesëmarrjes, si dhe në Gjermani me 11.4% të pjesëmarrjes.

Şubat Ayı İthalat Partnerleri - Partnerët e Importit në Shkurt

| (1,000 Euro) | 02 - 2023 | % | 02 - 2024 | % |
|--------------|-----------|-------|-----------|-------|
| | 57,395 | %14.6 | 67,255 | %14.4 |
| | 50,782 | %12.9 | 66,329 | %14.2 |
| | 40,485 | %10.3 | 44,527 | %9.5 |
| | 17,815 | %4.6 | 36,836 | %9.3 |
| | 24,193 | %5.2 | 18,872 | %4.8 |
| | 25,907 | %5.5 | 17,741 | %4.5 |

Bölgelere göre İthalat- Importi Sipas Rajoneve

02-2024

| | |
|---|-------------------|
| Avrupa Birliği Bashkimi Evropian | 217,4 milion Euro |
| CEFTA ülkeleri Vendet e CEFTA-së | 76,4 milion Euro |
| Diğer Avrupa ülkeleri Vendet Tjera Evropiane | 72,1 milion Euro |
| Asya ülkeleri Vendet nga Azija | 58,0 milion Euro |
| Amerika kitası Kontinenti Amerikan | 11,7 milion Euro |

• %: Toplam İthalat Payı - Pjesa Totale e Importit

Şubat ayında ithalat geçen yılın aynı dönemine göre, Türkiye'den %17.2, Almanya'dan %30.7 ve Çin'den %10.14 oranlarında artış gösterdi.

Në muajin shkurt importet e Kosovës krahasuar me njejtën periudhë të vitit kaluar shënuan rritje nga Turqia me %17.2 nga Gjermania me 30.7%, dhe nga Kina me 10.14%.