

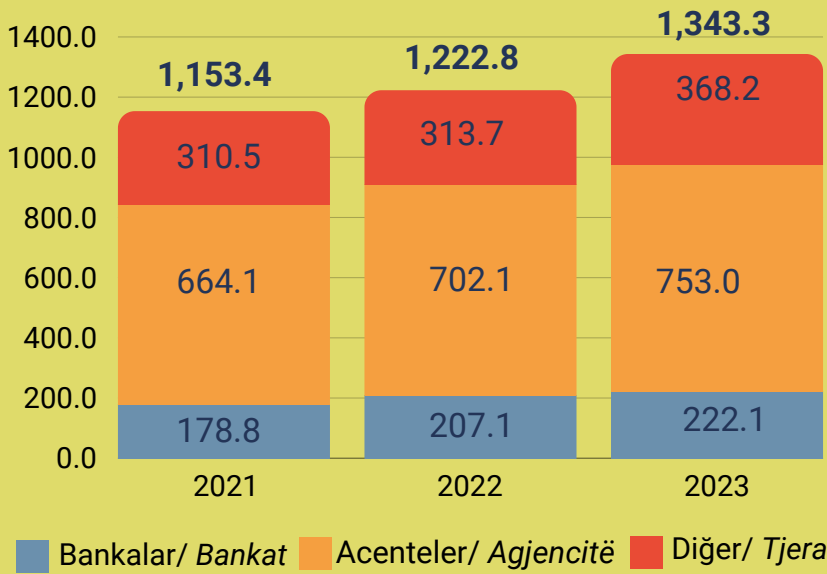


KOSOVA TÜRKİYE TİCARET ODASI
ODA TREGTARE KOSOVARO TURKE
KOSOVO TURKEY CHAMBER OF COMMERCE

KOSOVA'YA GELEN HAVALELER 2023

REMITENCAT NË KOSOVË 2023

YILLARA GÖRE HAVALELER MİLYON EURO

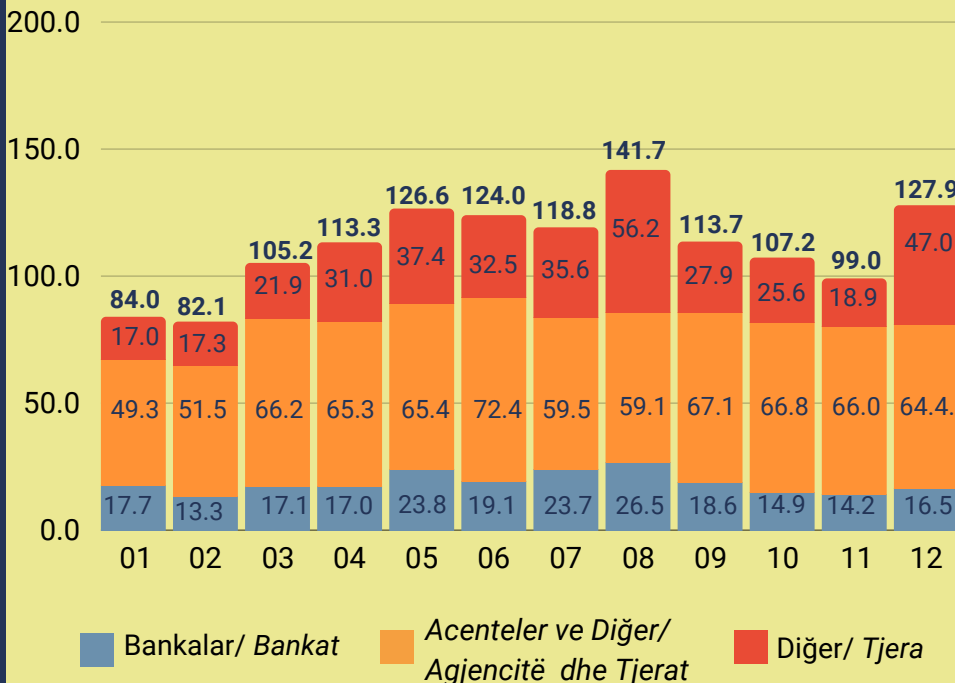


REMITANCAT SIPAS VITEVE NË MILLION EURO

2023 yılında yurtdışından Kosova'ya gelen havalelerin değeri geçen yılın aynı dönemine göre %9.8 arttı ve 1 milyar 343.3 milyon Euro ile rekor bir değerde kaydedildi. Para gönderiminde acenteler %56, diğer kuruluşlar %27.4 ve bankalar %16.5 oranında tercih edildi.

Në vitin 2023, vlera e remitencave nga jashtë vendit u rrit me 9.8% krahasuar me të njëjtën periudhë të një vit më parë dhe ka shënuar një vlerë rekord prej 1 miliardë e 343.3 milion Euro. Për dërgimin e parave u preferuan agjencionet me 56%, institucionet tjera me 27.4% dhe bankat me 16.5%.

AYLARA GÖRE HAVALELER 2023, MİLYON EURO



REMITENCAT SIPAS MUAJVE 2023, MILLION EURO

Ocak-Aralık 2023 döneminde en yüksek havale değeri 141 milyon Euro ile Ağustos ayında gönderildi.

Në periudhën janar-dhjetor 2023 vlera më e lartë e remitencave është dërguar në muajin gusht me 141 milionë euro.



KOSOVA TÜRKİYE TİCARET ODASI
ODA TREGTARE KOSOVARO TURKE
KOSOVO TURKEY CHAMBER OF COMMERCE













KOSOVA'YA GELEN HAVALELER REMITENCAT NË KOSOVË

ÜLKELERE GÖRE HAVALELER Ç1-Ç4 2023, MİLYON EURO

2023 yılında 1 milyar 343.3 milyon Euro değerinde kaydedilen havalelerden en çok, %38.2 oranında (512,4 milyon Euro) Almanya'dan, %18.6 oranında (252,1 milyon Euro) İsviçre'den ve %7.3 oranında (98,4 milyon Euro) ABD'den geldi.

REMITENCAT SIPAS SHTETËVE TM1-TM4 2023, MILION EURO

Remitencat e regjistruara në vitin 2023 me një vlerë prej 1 miliardë 343.3 milion Euro erdhën më së shumti, nga Gjermania me 38.2% (512,4 milion Euro), nga Zvicra me 18.6% (252,1 milion Euro), dhe nga SH.B.A. me 7.3% (98,4 milion Euro).

	(%) Ç1-TM1	(%) Ç2-TM2	(%) Ç3-TM3	(%)Ç4-TM4	Milyon Euro TOPLAM- TOTAL
	38,8	37,4	37,9	38,4	512.4 Milyon Euro
	17,2	18,0	19,1	20,7	252.1 Milyon Euro
	7,6	7,4	7,3	7,1	98.4 Milyon Euro
	4,8	4,9	4,7	4,2	62.2 Milyon Euro
	4,8	4,5	4,3	4,8	61.5 Milyon Euro
	3,7	3,5	3,9	3,7	49.8 Milyon Euro
	3,3	3,3	3,2	3,5	44.9 Milyon Euro
	1,9	2,3	2,9	2,0	30,5 Milyon Euro
	2,1	2,0	2,4	2,6	30,1 Milyon Euro
	1,5	1,6	2,0	1,7	22,8 Milyon Euro
	1,3	1,3	1,5	1,3	17,8 Milyon Euro
	6,6	7,2	0,4	0,6	118,3 Milyon Euro